






POLITISCHE GEMEINDE
9542 MÜNCHWILEN TG

WAHLBÜRO MÜNCHWILEN

Rund 6 % aller brieflichen Stimmabgaben müssen wegen eines Formfehlers für ungültig erklärt werden. Wir meinen, das ist zuviel. Deshalb zeigen wir Ihnen gerne den Weg zur gültigen Stimmabgabe:

Brieflich abstimmen in 4 Schritten

1		<p>Sie haben folgende Unterlagen erhalten:</p> <ul style="list-style-type: none">• die Abstimmungsvorlagen• Ihren Stimmrechtsausweis• einen oder mehrere Stimmzettel• das amtliche Stimmzettelkuvert <p>Werfen Sie das Zustell- und Antwortkuvert nicht weg. Sie brauchen es noch!</p>
2		<p>Füllen Sie die Stimmzettel aus und legen Sie sie ins amtliche Stimmzettelkuvert (klein, ohne Fenster). Kleben Sie das Stimmzettelkuvert zu. Stimmzettel-Bögen bitte nicht zertrennen - Sie erleichtern damit dem Wahlbüro die Arbeit.</p>
3		<p>Achtung: Nicht vergessen!</p> <p>Unterschreiben Sie den Stimmrechtsausweis.</p>

4



Stecken Sie den Stimmrechtsausweis zusammen mit dem Stimmzetteluvert ins Zustell- und Antwortkuvert.

Das Zustell- und Antwortkuvert ist das Kuvert, in dem Sie Ihre Abstimmungsunterlagen erhalten haben.

Wenn Sie das Kuvert in den Post-Briefkasten werfen wollen, achten Sie bitte darauf, dass die Adresse der Gemeindekanzlei im Fenster erscheint. Bei Einwurf in den Briefkasten der Gemeindeverwaltung spielt dies keine Rolle.

Hinweis:

Wenn Sie die Anleitung nicht genau befolgen, ist Ihre Stimmabgabe ungültig.

In einer Demokratie zählt jede Stimme. Es wäre schade, wenn wir ausgerechnet Ihre für ungültig erklären müssten.

Haben Sie ein Kuvert verlegt oder zerrissen? Ersatz-Kuverts können auf der Einwohnerkontrolle abgeholt werden.

Haben Sie noch Fragen? Melden Sie sich bei der Gemeindekanzlei– wir helfen Ihnen gerne weiter (peluso@muenchwilen.ch) oder Telefon 071 969 11 70).